OŠ HINKA SMREKARJA
GORAZDOVA 16
1000 LJUBLJANA

Tel.: 5008 170
Faks: 5008 180
E-pošta: tajnistvo.osljhs@guest.arnes.si

DELO NA DALJAVO, 2. C RAZRED
PRVI TEDEN

POZDRAVLJENI.

Po navodilih vodstva vam pošiljam napotke za delo do konca prvega delovnega tedna. Priporočamo, da otroci doma opravijo čim več od predlaganega. Količina dela je seveda odvisna od danih zmožnostih in okoliščin, zato naj bo temu prilagojena.

Predlagano vsebino vam bom napisala po predmetih. Sami si lahko izberete vrstni red predelanih vsebin.



Pozdravljeni, sončki!

Danes sem vam napisala vse, kar boste naredili ta teden za šolo. Hitrejši boste – prej boste imeli čas tudi za druge vaše igre. ☺

Vse, kar boste ustvarili si shranite. Ko bodo druženja bolj varna in se bomo lahko spet videli boste vse prinesli na vpogled.

Bodite pridni, ubogajte očita in mamico, lepo ustvarjajte in si delajte presenečenja zato, da vam bo čas hitreje minil.

SEDAJ PA – TRI, ŠTIRI, ZDAJ… ZAČNIMO!

OŠ HINKA SMREKARJA
GORAZDOVA 16
1000 LJUBLJANA

Tel.: 5008 170
Faks: 5008 180
E-pošta: tajnistvo.osljhs@guest.arnes.si

SLOVENŠČINA

Bralni list, ki ga imaš, pridno izpolnjuj. To pomeni, da vsak dan bereš 10 min in nato čebelice pobarvaš. Naj bodo pisane, kot v Čudežnem svetu.

1. **MALE PISANE ČRKE**

V zvezek z vmesno črto prepiši male pisane črke, vzorček in besede. Glej prilogo 1.

2. **PREPIS**

Danes sem za vas pripravila prepis besedila.
Spodnje besedilo prepiši v zvezek z malimi tiskanimi črkami. Napiši naslov z rdečo barvico, ostalo pa s svinčnikom. Pazi na velike začetnice in ločila.

ČUDEŽNI SVET

SANJA JE RISALA. NARISALA JE BLOK Z VELIKO OKNI. ZA OKNOM V 4. NADSTROPJU JE NARISALA SEBE. PRED BLOKOM JE NARISALA OTROŠKA IGRALA IN DREVESA. NA DREVESU JE SEDELA PTIČKA. NA NEBU JE SIJALO SONCE.

Po prepisu naredi vzorček.

3. **NAUČI SE PESMICO**

V prilogi sem ti poslala pesmico LIPICA dr. Franceta Prešerna. Rekli smo, da se jo bomo naučili, pa se jo bomo – kljub vsem preprekam, a ne? Pesem preberi in se jo nauči. Priloga 2

4. **SESTAVLJANJE POVEDI IN ZAPIS**

Pojdi v svojo sobo in sii izberi svojo najljubši igračo. Glasno jo opiši. Pri tem naj ti pomagajo naslednja vprašanja:
KAJ JE TVOJA IGRAČA (žival, robot, knjiga…).
OPIŠI JO PO ZUNANJOSTI – BARVA, MATERIAL, VELIKOST, MEHKOTA…
OD KOGA SI JO DOBIL?
KOLIKO ČASA JO ŽE IMAŠ?
ZAKAJ JE TVOJA NAJLJUBŠA IGRAČA?
Nato v zvezek napišeš naslov – z redečo barvico ime tvoje igrače. Samostojno zapišeš opis tvoje igrače. Pomagaj si z vprašanji. Napiši pet povedi, nato naredi vzorček po želji.

5. **PRIPRAVA NA GOVORNI NASTOP**

Naslednji teden se boš pripravljal na govorni nastop. Predstavil nam boš svojo najljubšo žival. Premisli, katero žival nam boš predstavil in si jo oglej na spletu ali v knjigi. Nato vzemi list A4 in žival nariši.

6. **BRANJE**

OŠ HINKA SMREKARJA
GORAZDOVA 16
1000 LJUBLJANA

Tel.: 5008 170
Faks: 5008 180
E-pošta: tajnistvo.osljhs@guest.arnes.si

V prilogi si dobil besedilo z naslovom ŽIVALI V PARKU. Besedilo preberi in odgovori na vprašanja. V zvezek z vmesno črto prepiši vprašanje in napiši odgovor. Če lahko, napiši tudi tretjo nalogo.

Priloga 1



Mestna občina Ljubljana

OŠ HINKA SMREKARJA
GORAZDOVA 16
1000 LJUBLJANA

Tel.: 5008 170
Faks: 5008 180
E-pošta: tajnistvo.osljhs@guest.arnes.si

Priloga 2

FRANCE PREŠEREN: LIPICA

STOJI, STOJI TAM LIPICA,
POD LIPO HLADNA SENČICA,
POD LIPO MIZA KAMNATA,
NA ŠTIRI VOGLE REZANA.
STOLOV DVANAJST OKROG STOJI,
NA NJIH SEDE FANTJE MLADI.
IN PRILETI TJA PTIČICA,
PREDROBNA TICA ŠČINKOVKA.
USEDE SE NA LIPICO,
ZAPOJE LEPO PESMICO.



Priloga 3

1. Pozorno preberi.

ŽIVALI V PARKU

Vsako večje mesto ima svoj park. V parku so velika in majhna drevesa, grmiči, zelene trate in nasadi okrasnih rastlin.

V parku pa žive tudi živali. Največ je ptičev. Tukaj imajo vse leto dovolj hrane. Od pomladi pa do jeseni se hranijo z žuželkami ali semeni, pozimi pa skrbijo zanje dobri ljudje, ki jim nosijo zrnje in lojnate pogače v krmilnice.

Draga Tarman



Ljubljana

OŠ HINKA SMREKARJA
GORAZDOVA 16
1000 LJUBLJANA

Tel.: 5008 170
Faks: 5008 180
E-pošta: tajnistvo.osljhs@guest.arnes.si

2. naloga: Odgovori na vprašanja. Piši s pisanimi črkami.

1. Kaj ima vsako večje mesto?

2. Kdo živi v parku?

3. Katerih živali je največ?

3. naloga: Besede: park, pomlad, žuželka uporabi v novih pripovedih.

OŠ HINKA SMREKARJA
GORAZDOVA 16
1000 LJUBLJANA

Tel.: 5008 170
Faks: 5008 180
E-pošta: tajnistvo.osljhs@guest.arnes.si

MATEMATIKA

1. PROSTORNINA

Veš, ko smo se pogovarjali o tem, kako merimo tekočine? Merska enota za tekočine je LITER, ki ga napišemo z malo tiskano črko l.
Sedaj pa – naredi GUSARSKI POHOD DO HLADILNIKA IN DOMAČE SHRAMBE. Poišči 5 litrskih plastenk - mleka, jogurta, soka, kefir, olje… in na embalaži poglej kje piše, koliko tekočine je v embalaži. V zvezek napiši na novo stran GUSARSKI POHOD podaj nariši vseh 5 zakladov ter njihovo vsebino – npr. nariši embalažo mleka in pod njo napiši 1l.

2. ČRTE SO RAZLIČNE

Na naslednji strani je učni list – natisni ga, reši in nalepi v zvezek.
Če ne moreš natisniti, prepiši in nariši v zvezek le tiste manjkajoče podatke. Priloga 1.

3. RAČUNAMO DO 20

V zvezek napišeš naslov Vaja.
Prepiši spodnje račune in jih reši:

1 + ___= 8 A	15 - ___= 7 B
4+ ___= 10	18 - ___= 11
1 + ___= 6	12 - ___= 5
5 + ___= 6	11 - ___= 10
9 + ___ = 10	19 - ___ = 5

OŠ HINKA SMREKARJA
GORAZDOVA 16
1000 LJUBLJANA

Tel.: 5008 170
Faks: 5008 180
E-pošta: tajnistvo.osljhs@guest.arnes.si

Priloga 1
Črte so različne – domača vaja

1. Preštej nesklenjene krive črte. Prevleci jih z rdečo barvo.



Nesklenjenih krivih črt je _____.

2. Nariši črte.

sklenjeno lomljeno črto	sklenjeno krivo črto	ravno črto	nesklenjeno krivo črto

3. Dopolni.

Kriva nesklenjena črta je _____ barve.
Sklenjena lomljena črta je _____ barve.
Kriva sklenjena črta je _____ barve.
Ravna črta je _____ barve.

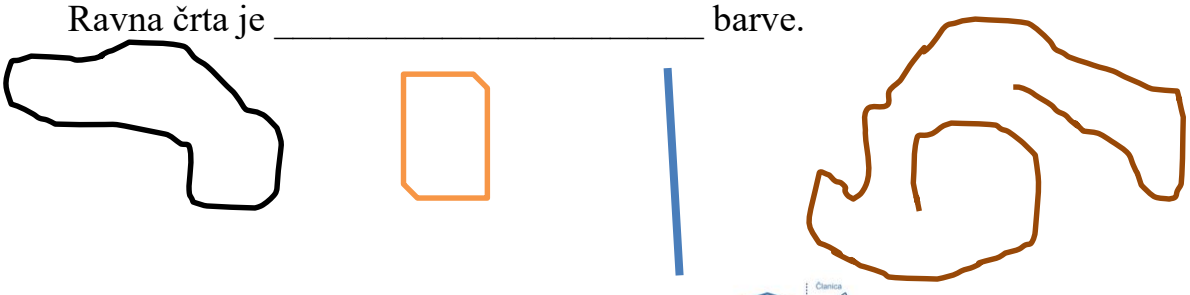

OŠ HINKA SMREKARJA
GORAZDOVA 16
1000 LJUBLJANA

Tel.: 5008 170
Faks: 5008 180
E-pošta: tajnistvo.osljhs@guest.arnes.si

SPOZNAVANJE OKOLJA

Pripravi zvezek za spoznavanje okolja. Kdor ga nima, naj naredi sledeče: velik zvezek s črtami boš na eni strani označil kot zvezek za SPO, na drugi strani pa kot zvezek za TJA. Prosi starše, za pomoč. Znali ti bodo pomagati.

1. **PROMETNI ZNAKI**

V prilogi so narisani prometni znaki. Poglej si sliko na naslednji strani.
Nato v zvezek za okolje napiši naslednje besedilo:

1. V PROMETU VEDNO OPAZUJEMO, KAJ SE DOGAJA OKOLI NAS.
2. UPOŠTEVAMO OZNAČBE NA CESTIŠČU, SEMAFOR, PROMETNA PRAVILA IN PROMETNE ZNAKE.
3. PROMETNI ZNAKI SE RAZLIKUJEJO PO BARVI, OBLIKI IN POMENU.
4. V RAZLIČNIH DRŽAVAH VELJAJO ENAKI PROMETNI ZNAKI.
5. PROMETNI ZNAKI SPADAJO V RAZLIČNE SKUPINE:

- PREPOVEDUJEJO (PREPOVEDANO)
- UKAZUJEJO (NAREDI TO)
- OPOZARJAJO (PAZI!)
- OBVEŠČAJO (TUKAJ JE)
- ZNAK STOP (STOJ! USTAVI SE!)

NALOGA: K vsaki skupini nariši 2 prometna znake in napiši zraven, kaj pomenijo. Le pri zadnji skupini boš narisal le en prometni znak.
V pomoč naj vam bo OIJ/ 28.

2. **POT V ŠOLO**

Ko boš šel na sprehod po okolici bloka ali šole, si oglej znake. Premisli, v katero skupino sodijo. Ko prideš domov znake nariši in napiši, v katero skupino sodijo.

3. **NAREDI PROMETNI ZNAK.**

Potreboval boš list papirja in zobotrebec, palčko za čevapčiče… Nariši, pobarvaj in izreži po en prometni znak iz vsake skupine. Nalepi ga na palčko in postavi tako, da ga ne boš izgubil. Na vsak znak se zadaj podpiši. Ko boš lahko, ga prinesi v šolo.

OŠ HINKA SMREKARJA
GORAZDOVA 16
1000 LJUBLJANA

Tel.: 5008 170
Faks: 5008 180
E-pošta: tajnistvo.osljhs@guest.arnes.si

OŠ HINKA SMREKARJA
GORAZDOVA 16
1000 LJUBLJANA

Tel.: 5008 170
Faks: 5008 180
E-pošta: tajnistvo.osljhs@guest.arnes.si

PROMETNI ZNAKI

1 KAJ POMENIJO PROMETNI ZNAKI?

PAZI!

PREPOVEDANO!

TA ZNAK IMA POSEBNO OBLIKO. ALI VEŠ, ZAKAJ?

TUKAJ JE ...

NAREDI TO.

Po katerih lastnostih so razvrščeni prometni znaki? Kako bi jih razvrstil v dve skupini? Kako v tri?

OŠ HINKA SMREKARJA
GORAZDOVA 16
1000 LJUBLJANA

Tel.: 5008 170
Faks: 5008 180
E-pošta: tajnistvo.osljhs@guest.arnes.si

ANGLEŠČINA

1. KAJ ŽE ZNAMO?

Se spomnite pajkca? Kako smo postavili prstke? Se spomnite pesmice?
Spodaj sem ti pripravila učni list z besedilom. Tisti, ki ga imate, ga ne potrebujete – naj pride v pomoč tistim, ki ga nimajo.
Tukaj je spletna stran, s katero si lahko pomagaš, da lažje povadiš pesmico.

https://supersimple.com/song/itsy-bitsy-spider/

Pesmico večkrat ponovi tako, da jo boš znal na pamet. Nauči tudi ostale v družini. Saj veš, za hec, da je bolj zabavno. ☺

Ustno ponovi sadje in zelenjavo tako, kot smo se ga naučili.



Mestna občina Ljubljana

OŠ HINKA SMREKARJA
GORAZDOVA 16
1000 LJUBLJANA

Tel.: 5008 170
Faks: 5008 180
E-pošta: tajnistvo.osljhs@guest.arnes.si

2. RAD IMAM / NIMAM RAD

- Učili smo se tudi kako se imenuje sadje in zelenjava.
- Na učnem listu lahko ponoviš z naslednjimi besedami: **THIS IS A/AN…**
- Zadnjič smo poslušali pesem o tem, kaj imamo in kaj nimamo radi. Se spomniš?

https://www.youtube.com/watch?v=frN3nvhIHUk&vl=en

- Zapoj pesmico skupaj z junaki.
- Na priloženem učnem listu je narisano sadje in zelenjava. Če lahko, učni list natisni, v nasprotnem primeru učni list preriši v zvezek. Sadje in zelenjavo pobarvaj.
- Spodaj sta narisana obrazka: nad veselim obrazkom piše **I LIKE… (Rad imam…),** nad žalostnim pa **I DON'T LIKE… (Nimam rad).**
- To vajo smo ustno že naredili na koncu prejšnje ure.
- Naj ti pri pripovedovanju pomagajo prstki, ki potujejo od »smejkota« do sada/zelenjave:

I LIKE TOMATO, I DONT LIKE BROCCOLI.
I LIKE APPLES, I DON'T LIKE WATERMELON.

- V to igro lahko vključiš tudi bratce, sestrice in starše.

OŠ HINKA SMREKARJA
GORAZDOVA 16
1000 LJUBLJANA

Tel.: 5008 170
Faks: 5008 180
E-pošta: tajnistvo.osljhs@guest.arnes.si

I LIKE … / I DON'T LIKE …











I LIKE …	I DON'T LIKE …

Mestna občina Ljubljana

OŠ HINKA SMREKARJA
GORAZDOVA 16
1000 LJUBLJANA

Tel.: 5008 170
Faks: 5008 180
E-pošta: tajnistvo.osljhs@guest.arnes.si

GLASBENA UMETNOST

1.SPREMLJAVA Z INSTRUMENTOM

Naredil si instrument.
Izberi si pesem in jo spremljaj z instrumentom.

LIKOVNA UMETNOST

1,2. PREVOZNO SREDSTVO
Material: odpadna kartonska embalaža, časopis ali reklamni papir, lepilo, škarje.

Iz različnih kartonskih odpadnih škatel narediš prevozno sredstvo. Izbiraj med prevoznimi sredstvi ZRAČNEGA, KOPENSKEGA ALI VODNEGA PROMETA.

OŠ HINKA SMREKARJA
GORAZDOVA 16
1000 LJUBLJANA

Tel.: 5008 170
Faks: 5008 180
E-pošta: tajnistvo.osljhs@guest.arnes.si

ŠPORT

1.SKOK V DALJINO

2.TEK NA 200

Dragi moji. Prišli smo skoraj do konca.

Predno se lotiš telovadbe, se ogrej: pričnemo z glavo, nato je vrat, ramenski obroč, roke, pas, noge, kolena, gležnji, zapestja.

Pojdite se tekmovanje, kdo skoči dlje. Naj vam starši izmerijo dolžino vašega skoka in ga napišete v zvezek za MAT. Skoči 3x in napiši rezultat. Si skočil različno ali enako?

Druga naloga pa je – tek. Ko boš šel na sprehod čim več tekaj – na hrib, iz kriba, okoli ogral, do konca steze in nazaj… Ni priporočljivo druženje z drugimi, s starši pa le pojdi na zrak. Da bo bolj zanimivo, prosi koga od odraslih, ti meri čas. Lahko tudi to meritev napišeš v zvezek za MAT.

Želim vam prijeten teden. Naredite si ga takega.
Predvsem pa – ostanite zdravi. Se beremo.

Učiteljica Urša



Mestna občina Ljubljana