

PONEDELJEK: PRAZNIK

TOREK: ŠPORTNI DAN (glej prilogo)

SREDA: KULTURNI DAN

Danes je na vrsti gledališka predstava.

Gledališče je kulturna ustanova, kjer potekajo igrane in lutkovne prestave.

V gledališču veljajo določena pravila lepega obnašanja. Takim pravilom pravimo **bonton**.

Na povezavi si lahko ogledaš kratek posnetek o bontonu v gledališču: [bonton v gledališču](#)

V gledališču gotovo veljajo spodnje oznake. Razloži, kaj pomenijo.



Pripoveduj, kakšne znake, ki veljajo v gledališču, bi lahko še narisal.

Eno od pravil je tudi, da se za obisk gledališča lepo oblečemo.



No, danes bomo to pravilo izjemoma izpustili, predstavo si lahko ogledate tudi v pižami 😊.



Predstava nosi naslov **ŠTIRI ČRNE MRAVLJICE** (avtorica Anja Štefan):

ŠTIRI MRAVLJICE, DOBRE PRIJATELJICE, SE ODPRAVIJO NA POTEPI. NA POTI MARSIKAJ ZABAVNEGA DOŽIVIJO, POJEJO, PLEŠEJO, SE HECAJO, POVEJO PA TUDI KAKŠNO MODRO MISEL.

Udobno se namesti in si oglej njihovo dogodivščino: [ŠTIRI ČRNE MRAVLJICE](#)




ČETRTEK IN PETEK:

MATEMATIKA

1. naloga:

Skupaj s starši si oglej spodnjo sliko. Prosi jih, da ti preberejo razlago:

Rumenko in Plavko sta se igrala s ščipalkami.




Zanimalo ju je, koliko ščipalk sta uporabila skupaj, zato sta napisala vsak svoj račun.

Kdo od njiju je napisal pravilen račun?

Pravilno si odgovoril da **oba**, seveda.

Pri seštevanju (dajanju skupaj) nas zanima, koliko stvari imamo na koncu skupaj, ni pa pomemben vrstni red, kako te stvari seštevamo.



Če dam v skledo najprej jabolka in nato dodam hruške, napišem račun: **$3 + 2 = 5$**

Če pa v skledo najprej dam hruške in nato jabolka, pa napišem račun: **$2 + 3 = 5$**

Kakorkoli obrnem, je na koncu v skledi vedno **5** kosov sadja.

Zato lahko trdim, da je **$3 + 2 = 2 + 3$**

SLOVENŠČINA

1. naloga:

V zvezek s črtami napiši prvo in zadnjo črko narisanih sličic.

Primer: če bi bil na sliki motor, bi v zvezek napisal M R, ker je **M** prva črka, **R** pa zadnja črka.



**Dodatna naloga:* Če znaš, te besede še zapiši.

2. naloga:

V zvezek s črtami nariši in napiši besede za sličice. Poskusi sam, če ti pa res ne bo šlo, prosi za pomoč starše.



SPOZNAVANJE OKOLJA

1. naloga (za vse tiste, ki ste posadili svoje rastline):

Verjamem, da vsak dan skrbno spremljaš rast svojih treh rastlin in ugotavljaš, kakšna je zemlja v lončku (je dovolj ali preveč mokra?).

Danes še posebej natančno poglej v lončke. V tabelo, ki jo imaš v zvezku, v okvirček za prvi teden nariši kaj se je zgodilo z rastlino, ki si jo prejšnji teden posadil.

Nekaj zanimivega in poučnega si o rasti rastlin in različnih semenih lahko pogledaš na naslednji povezavi:


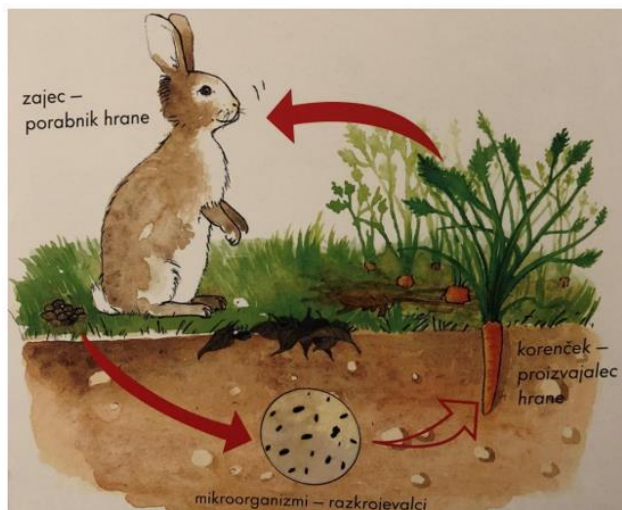
[rast rastlin.](#)


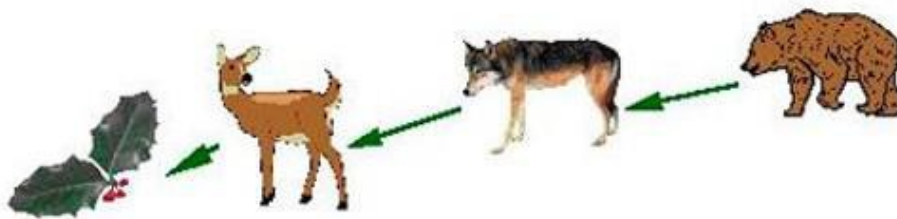
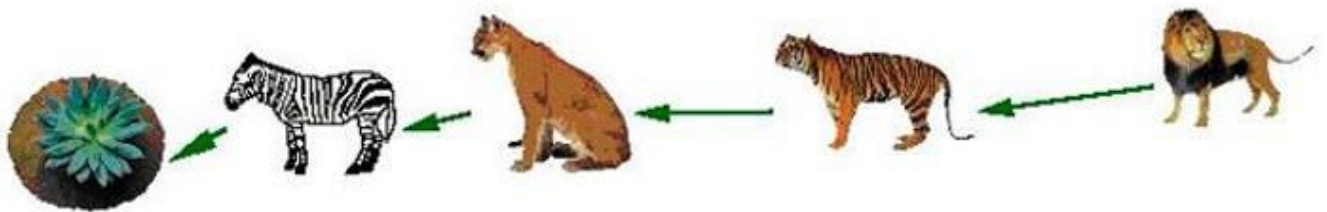
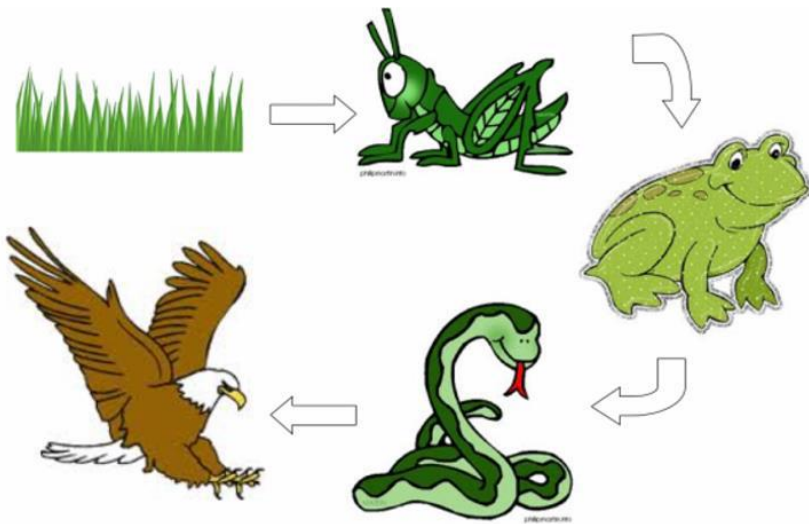
2. naloga:

Si že slišal za prehranjevalno verigo?

Prehranjevalna veriga kaže, kako je eno živo bitje hrana drugemu. Sestavlja jo nekaj zaporednih členov, pri čemer je nižji člen hrana višjemu. Vse prehranjevalne verige se začnejo z rastlinami.

Na slikah je nekaj primerov prehranjevalnih verig. Razmisli, kaj na slikah pomenijo puščice.





Zanimiv primer si lahko pogledaš tudi na naslednji povezavi: [prehranjevalna veriga - risanka](#).