

23. 3. 2020 – 27. 3. 2020

DRAGI MOJI BEJEVČKI 😊,

UPAM DA STE ZDRAVI IN DA STE SE MED VIKENDOM SPOČILI, SAJ VSTOPAMO V DRUGI TEDEN ŠOLE OD DOMA.

URNIK SEM TA TEDEN MALO OBRNILA NA GLAVO, DA SE DELO BOLJ ENAKOMERNO RAZPOREDI.

TUKAJ NAJDETE VSE, KAR BOSTE TA TEDEN POČELI, ŠE VEDNO PA VAM BOM ŠOLSKO DELO, TAKO KOT DO SEDAJ, POŠILJALA VSAK DAN SPROTI. TAM BODO TUDI NAŠI JUTRANJI NASMEHI IN VAJE 😊.

SEVEDA MI PRI DELU POMAGATA TUDI UČITELJICI ANI IN SIMONA .

ZDAJ PA ZAVIHAJTE ROKAVE IN V AKCIJO 😊.

VELIK OBJEM VSEM,



UČITELJICA SAŠA

PONEDELJEK, 20. 3. 2020

MATEMATIKA



POTREBŠČINE: DZ (ŽIRAFICA), KARIRASTI ZVEZEK (ČRNI ☺), UČNI LISTI

1. V DZ REŠI NALOGE NA STRANEH 53, 54 IN 55.
2. DOMA IMAŠ VEČ MATEMATIČNIH UČNIH LISTOV. ENI SO VEČJI, ČEZ CEL LIST, DRUGI POLOVIČNI.

DANES SI IZBERI EN POLOVIČNI UČNI LIST TER IZRAČUNAJ RAČUNE IN LIST PARVILNO POBARVAJ. PRI RAČUNANJU SI LAHKO POMAGAŠ S PRSTKI.

3. REŠEN UČNI LIST PRILEPI V KARIRASTI ZVEZEK.



ODMOR

SLOVENŠČINA



POTREBŠČINE: ČRTASTI ZVEZEK (RUMEN ☺), LISTEK S ČRKO Š


1. PRIPELJALA JE LADJA, KI PREVAŽA SAMO TOVOR, KI SE ZAČNE NA GLAS Š. KAJ VSE LAHKO PREVAŽA?
2. NA SLIKI POIŠČI ČIM VEČ BESED, KI SE ZAČNEJO S ČRKO Š. KOLIKO SI JIH NAŠEL? NAJDEŠ TUDI KAKŠNO BESEDO S ČRKO Š V SREDINI?



3. V ČRTASTI ZVEZEK NALEPI LISTIČ S ČRKO Š. (ČRKE BOŠ PISAL JUTRI)

4. NATO NAPIŠI VELIKO MAVRIČNO ČRKO Š IN NARIŠI 10 SLIČIC, KI VSEBUJEJO ČRKO Š. POD SLIČICE SAM ALI S POMOČJO STARŠEV NAPIŠI, KAJ JE NARISANO. ČRKE Š PREVLECI Z RDEČO BARVICO.

ODMOR



GLASBENA UMETNOST



BLIŽA SE PRAZNIK NAŠIH PRIDNIH MAMIC, ZATO SE BOŠ NAUČIL PESMICO, KI JO BOŠ LAHKO V SREDO ZAPEL SVOJI MAMICI.

NAJPREJ POSLUŠAJ DVA FANTA, KAKO DOBRO IGRATA NA **posnetek poslan kot priponka**

TI JE BILA GLASBA VŠEČ? KAKO SE IMENUJE GLASBILO, KI GA IGRATA?

Z DRUGO BESEDO VIOLINI REČEMO TUDI **GOSLI**. KAKO PA REČEMO MALIM GOSLIM?

NASLOV PESMICE JE: **JAZ IMAM PA GOSLICE**

STARŠI NAJ TI PREBEREJO BESEDILO, DA TI BO ŠLO V UHO, NATO PA PESMICO VEČKRAT POSLUŠAJ IN ZRAVEN ZAPOJ.

BESEDILO GRE TAKOLE: JAZ IMAM PA GOSLICE,
GOSLICE ZVENEČE,
KI POJO MI PESMICE,
PESMI ZLATE SREČE.

JAZ IMAM PA MAMICO,
MAMICO LJUBEČO,
ZAIGRAM JI PESMICO,
JI PRINAŠAM SREČO.

posnetek poslan kot priponka

PESMICO ČEZ DAN PARKRAT PONOVI.

ŠPORT



VEDNO, KO DELAŠ VAJE, JIH DELAJ POČASI IN PREMIŠLJENO. BOLJ POMEMBNO JE, DA JIH NAREDIŠ PRAVILNO KOT DA JIH NAREDIŠ HITRO.

VSAKO ŠOLSKO LETO ŠOLARJE ČAKA PRI ŠPORTU POSEBEN PREIZKUS. REČE SE MU ŠPORTNO VZGOJNI KARTON. MED NALOGAMI SO TUDI PREDKLON, DVIGI TRUPA IN HOJA VZVRATNO ČEZ OVIRE.

1. NAJPREJ OGREJ CELO TELO TAKO, KOT SMO SE OGREVALI V ŠOLI (OD GLAVE DO PETA).

2. NAREDI 5 PRAVILNIH POČEPOV.



IZZIV: ČE IMAŠ DOMA BLAZINO ZA LOVLJENJE RAVNOTEŽJA, NAREDI POČEP NA NJEJ.

3. NAREDI PRIKLON Z IZTEGNJENIMI NOGAMI. NI POMEMBNO, KAKO NIZKO GREDO ROKE, VAŽNO JE, DA SO KOLENA IZTEGNJENA. V POLOŽAJU VZTRAJAJ PAR SEKUND.

TRIKRAT PONOVI.



4. NAREDI 10 DVIGOV TRUPA (TREBUŠNJAKOV).



5. DOMA POIŠČI NEKAJ OVIR (MALO VIŠJE BLAZINA, PRUČKA, STOL... NEKAJ, KAR BOŠ PREPLEZAL TER NEKAJ, KJER BOŠ ŠEL SKOZI).

PRIPRAVI SI POLIGON, KI GA BOŠ PREMAGAL VZVRATNO.

SKOZI POLIGON POJDI VSAJ TRIKRAT.



KONEC POUKA



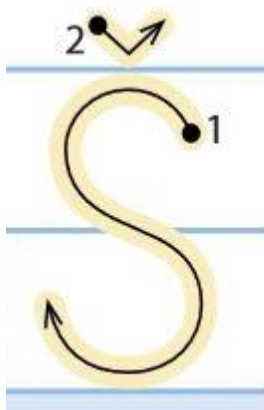
TOREK, 24. 3. 2020

SLOVENŠČINA



POTREBŠČINE: ČRTASTI ZVEZEK (RUMEN ☺), ČRTASTI ZVEZEK (RDEČI ☺), LISTEK S PREPISOM Š

1. V RUMENEM SMEJKU VADI PISANJE ČRKE Š. PIŠI OD ZGORAJ NAVZDOL. TVOJ SVINČNIK NAJ BO OŠILJEN. BODI POZOREN, DA SE ČRKA IN STREŠICA NE DOTIKATA.



2. V RDEČEGA SMEJKA NALEPI PREPIS. BESEDILO NATANČNO PREPIŠI, PAZI NA PRESLEDKE MED BESEDAMI. POTRUDI SE PRI PISAVI.
3. BESEDILO TRIKRAT PREBERI STARŠEM, ONI PA NAJ SE TI PODPIŠEJO.

ODMOR



MATEMATIKA



POTREBŠČINE: DZ (ŽIRAFICA)

V DZ REŠI NALOGE NA STRANI 56 IN 57.

PRI 6. NALOGI IMAŠ KAR VELIKO DELA, AMPAK VERJAMEM, DA TI BO ŠLO ODLIČNO 😊.

ODMOR



LIKOVNA UMETNOST




POTREBŠČINE: BEL ali BARVNI LIST velikosti A4, LEPILO, ČASOPISNI PAPIR ali REVIJA, REKLAMA

DANES BOŠ SLIKAR. V ŠOLI SMO SE ŽE POGOVARJALI, DA LAHKO SLIKA NASTANE NA VELIKO NAČINOV, POMEMBNO JE LE, DA SO PLOSKVE ZAPOLNJENE Z BARVO.

EDEN OD NAČINOV JE, DA PLOSKVE ZAPOLNIMO Z NATRGANIMI KOŠČKI PAPIRJA. IMENUJEMO GA TRGANKA.

1. ČE JE TVOJ LIST BEL, GA Z RAZLIČNIMI BARVICAMI POBARVAJ TAKO, DA NE OSTANE NIČ BELEGA.
2. S SVINČNIKOM NARAHLO NARIŠI SVOJO NAJLJUBŠO ŽIVAL. VELIKA NAJ BO ČEZ CEL LIST.
3. ČASOPISNI ALI REKLAMNI PAPIR NATRGAJ NA MANJŠE KOŠČKE. PREDLAGAM, DA NAJPREJ NATRGAŠ TRAKOVE IN TE POTEM TRGAŠ NA MANJŠE DELČKE.




4. S KOŠČKI ZAPOLNI SVOJO ŽIVAL.

NAVADNO DAJEMO LEPILO NA KOS PAPIRJA, KI GA ŽELIMO PRILEPITI. KER SO DANES KOŠČKI MANJŠI, BOMO POSTOPEK OBRNILI.

NA MANJŠI DEL SVOJE ŽIVALI NANESI LEPILO IN POTEM KOŠČKE POLAGAJ NANJ. BODI POZOREN, DA BODO KOŠČKI DOBRO PRILEPLJENI IN NE BODO PREVEČ ŠTRLELI S SLIKE.

S KOŠČKI SVETLEJŠEGA, TEMNEJŠEGA ALI BARVNEGA PAPIRJA LAHKO POUDARIŠ RAZLIČNE DELE ŽIVALI.



TAKOLE FINO STA USTVARJALI
UČITELJICA SIMONA IN NJENA DVELETNA
MALČICA.

UŽIVAJTE V USTVARJANJU, PRAV RADOVEDNA SEM, KATERE SO VAŠE NAJLJUBŠE ŽIVALI 😊.

KONEC POUKA



SREDA, 25. 3. 2020

NAJPREJ OBJEMITE MAMICO IN JI ZAPOJTE PESEM O GOSLICAH.

SLOVENŠČINA



1. UDOBNO SE NAMESTI, LAHKO SI VZAMEŠ TUDI PRIPOMOČKE ZA RISANJE, NA VRSTI JE PRAVLJICA.
2. PRAVLJICO BOŠ POSLUŠAL PREKO RAČUNALNIKA ALI TELEFONA, TAKO DA LAHKO ZRAVEN RIŠEŠ, VSEENO PA POZORNO POSLUŠAJ, DA BOŠ NA KONCU LAHKO ODGOVORIL NA VPRAŠANJA.
3. NEKATERI OTROCI NIMAJO BRATOV IN SESTER IN KER SO EDINI OTROK V DRUŽINI, JIM REČEMO **EDINCI**.

KAJ MENIŠ, KAJ JE DOBRO, ČE SI EDINI OTROK V DRUŽINI?




KAJ PA SO DOBRE LASTONOSTI TEGA, DA JE OTROK V DRUŽINI VEČ?


DANES BOŠ POSLUŠAL PRAVLJICO O DEČKU VIDKU, KI JE EDEN OD SEDMIH OTROK V DRUŽINI. LEPO JE, KADAR JE DRUŽINA VELIKA, VSEENO PA JE IMEL VIDEK ENO TEŽAVO.

posnetek poslan kot priponka

4. KAKO VEŠ, DA JE IMEL VIDEK RAD ŽIVALI?
5. KAJ SE JE ZDELO VIDKU NAJTEŽE, KER JE BIL NAJMLAJŠI IZMED SEDMIH OTROK?
6. KDO VSE JE POMAGAL VIDKU, DA JE DOBIL NOVO SRAJČICO?

7. KAKO MU JE POMAGALA OVCA?
8. KAKO MU JE POMAGAL GRM?
9. KAJ JE NAREDIL PAJEK?
10. KAKO MU JE NA POMOČ PRISKOČIL RAK?
11. ZNAJO PTIČKI RES ŠIVATI?
12. KAKŠNA JE BILA VIDKOVA NOVA SRAJČICA?
13. OB SLIČICAH PRIPOVEDUJ ZGODBO.





ODMOR



ŠPORT



POTREBŠČINE: NEKAJ PLIŠKOTOV, ŽOGA, STOL

1. OGREJ SE OB [VIDEU](#) . OBENEM BOŠ PONOVIŠ ŠE NEKAJ ANGLEŠČINE.
2. POIŠČI NEKAJ PLIŠASTIH IGRAČ IN JIH TLEH POLOŽI NA KUP. LEZI NA HRBET, IGRAČE NAJ BODO PRI TVOJIH NOGAH. Z NOGAMA ZGRABI ENO IGRAČO IN JO PRENESI ZA GLAVO. PRENESI TAKO VSE IGRAČKE, LAHKO TUDI VEČKRAT.



3. NASTAVI SI STOL. TECI OKOLI NJEGA, NATO SE SPLAZI POD NJIM KOT VOJAK. PONOVI 5 KRAT.



4. POSTAVI SE NA VSE ŠTIRI S TREBUHOM NAVZGOR IN OBKROŽI STOL. DA BO IZZIV VEČJI SI NA TREBUH POLOŽI ŽOGO ALI PLIŠKOTA. NASLDENJI KROG DAJ ŽOGO ALI PLIŠASTO IGRAČO MED KOLENA IN GA POSKUSI OBKROŽITI TAKO.



MATEMATIKA



POTREBŠČINE: DZ (ŽIRAFICA), KARIRASTI ZVEZEK (ČRNI ☺), UČNI LISTI

1. V DZ REŠI NALOGE NA STRANI 58.

PRI IZZIVU NAJPREJ POKAŽEŠ TOLIKO PRSTOV, KOT KAŽE PRVA ŠTEVILKA. NATO MORAŠ UGOTOVITI KOLIKO PRSTKOV JE POTRIBNO ŠE POKAZATI, DA PRIDEŠ DO ŠTEVILKE NA KONCU.

2. IZBERI SI EN POLOVIČNI UČNI LIST, GA REŠI, PRAVILNO POBARVAJ IN PRILEPI V KARIRASTI ZVEZEK.

KONEC POUKA



ČETRTEK, 16. 3. 2020

SLOVENŠČINA IN SPOZNAVANJE OKOLJA



POTREBŠČINE: VELIK BREZČRTNI ZVEZEK (ZELEN 😊)

PRI TEJ NALOGI BOŠ POTREBOVAL POMOČ STARŠEV. SKUPAJ SI OGLEDITE SI SLIKO.

1. OPIŠI SLIKO. POVEJ VSAJ 10 POVEDI TEM, KAJ VIDIŠ OZIROMA KAJ SE NA SLIKI DOGAJA. VEČ POVEDI KOT TI USPE POVEDATI, SPRETNEJŠI SI 😊. (to je bil del za SLJ)
2. S STARŠI SE POGOVORITE NA PODLAGI SPODNJIH VPRAŠANJ.



3. KATERA ŽIVA BITJA SI OPAZIL NA SLIKI? KAJ DELAJO PTICE? KJE GNEZDIJO? SO SE ŽE VRNILE S TOPLIH KRAJEV? KATERE? KAJ SE DOGAJA V MLAKI?

4. ŠE ENKRAT SI DOBRO OGLEJ, **KAKO BRSTI DREVO** IN ODGANJA LISTKE. OD PREJŠNJEGA TEDNA SE JE GOTOVO NA DREVESIH, GRMIH MARIKAI SPREMEMILO. **DOPOLNI!**
5. KAJ SE DOGAJA NA TRAVNIKU? KATERO RASTLINO NABIRAMO IN JO JEMO?
6. KAJ DELAJO KMETJE NA POLJU, VRTU, V SADOVNJAKU (OBREZUJEJO DREVESA, ZAKAJ?). KATERA ORODJA POTREBUJEJO ?
7. SO GREDICE NA VRTOVIH ŽE PRIPRAVLJENE ZA SEJANE, SAJENJE, PRESAJANJE? VSE TO SPREMLJAJ IN OPAZUJ V ČASU, KO SI DOMA. **(OD DALEČ, NE BLIZU DRUGIH LJUDI!)**
8. PRIPOVEDUJ, KAJ SE DOGAJA Z ŽIVALMI V GOZDU?
9. V ZELENEGA ☺ NARIŠI ALI NALEPI SLIČICE ŽIVALI IN RASTLIN, POVEZANE S POMLADJO.

NARIŠEŠ LAHKO TUDI POLJE, GREDICE, ORODJA.....

Prilagam še nekaj kratkih opisov, ki jih lahko preberete otrokom.



Vreme in okolje

Spomladi postajajo dnevi vse daljši, noči krajše. Postaja vse topleje in okolica zopet ozeleni. Pravimo, da je vreme predvsem v mesecu aprilu zelo muhasto. To pomeni, da se zelo hitro spreminja.



Ljudje

Ko pride pomlad, tople bunde zamenjamo z jopicami in vetrovkami, debele puloverje pa s tanjšimi majicami.

Pomlad je čas za vrtnarjenje.

Ko postane zemlja dovolj topla, se po vrtovih začne sajenje različnih rastlin. Ljudje v tem času sadijo tudi balkonsko cvetje, trave in drevesa. V sadovnjakih obrezujejo drevesa s pečkatim sadjem, kot so na primer hruške in jabolane.



Živali

Na pomlad postane življenje živali v gozdu in na travnikih zelo živahno. Z juga se vračajo ptice selivke, nekatere živali se prebujajo iz zimskega spanja. Jež se po zimskem spanju spomladi prebudi shujšan, zato začne takoj brskati za hrano. Ježi se prehranjujejo z različnimi žuželkami, žabami, ptičjimi jajci, jedo pa tudi gobe in jagode.



Rastline

Pravimo, da pomlad prebudi naravo, saj v tem letnem času gozdovi zopet pozelenijo, travnike pa krasijo številne pomladanske cvetlice. Ene izmed prvih cvetlic, ki zgodaj spomladi pokukajo na dan, so zvončki. Ime so dobili po cvetovih, ki imajo obliko zvončka. Cvet zvončka je sestavljen iz treh daljših zunanjih listov in treh krajših notranjih listov.

KONEC POUKA



PETEK, 27. 3. 2020

SLOVENŠČINA



POTREBŠČINE: ČRTASTI ZVEZEK (RDEČ ☺)

ZVEZEK Z RDEČIM SMEJKOM OBRNI IN POIŠČI STRANI, KAMOR PIŠEMO NAREKE. NA STRAN, KI JE NA VRSTI NAPIŠI NASLOV NAREK.

STARŠI TI BODO POČASI NAREKOVALI, KAR SEM NAPISALA, TI PA POZORNO POSLUŠAJ IN NAPIŠI, KAR SLIŠIŠ.

PAZI NA PRESLEDKE MED BESEDAMI. ČE ČESA NE ZNAŠ ZAPISATI, NAREDI POŠEVNO ČRTO. PIŠI Z OŠILJENIM SVINČNIKOM.

Narek (vedno jim v pomoč povem, koliko črk ima beseda):

najprej posamezne črke: M T S Č R

besede s tremi črkami: LES MIŠ DAN NOČ

besede s štirimi črkami: VODA MUCA KAČA

besede s petimi črkami: MOTOR RUDAR

besede s šestimi črkami: ČELADA DARILO

GLASBENA UMETNOST



POTREBŠČINE: DVE LESENI KUHALNICI ALI DVE DOLGI BARVICI, ZVEZEK ZA GLASBO (BREZ ☺)

KUHALNICI ALI BARVICI PRIMI TAKO, KOT DRŽIMO GLASBENE PALČKE.



V ZVEZKU SI IZBERI VSAJ 5 PESMIC, JIH PREPOJ IN SPREMLJAJ S PALČKAMI.

ODMOR



MATEMATIKA



POTREBŠČINE: KARIRASTI ZVEZEK (ČRNI ☺), UČNI LISTI

DANES SI IZBERI EN VELIK UČNI LIST, IZRAČUNAJ RAČUNE IN LIST PARVILNO POBARVAJ. PRI RAČUNANJU SI LAHKO POMAGAŠ S PRSTKI.

REŠEN UČNI LIST PRILEPI V KARIRASTI ZVEZEK. PO POTREBI GA PREPOGNI.

ŠPORT



ZGODILA SE JE STRAŠNA STVAR. GROF GROZNI JE SVETU UKRADEL IGRAČE IN JIH ODNESEL NA SVOJ GRAD. NA POMOČ JE PRIŠEL JUVI, TI PA BOŠ NJEGOV POMOČNIK. DRŽIM PESTI, DA VAMA USPE.

POMAGAJ JUVIJU

KONEC POUKA

