

PONEDELJEK, 16. 3. 2020

DRAGI MOJI BEJEVČKI, DOBER DAN 😊.

UPAM DA STE ZDRAVI IN DA STE LEPO PREŽIVELI VIKEND.

DRŽIM PESTI, DA BOMO ČIM PREJ SPET SKUPAJ V UČILNICI, DO TAKRAT PA NAS MED TEDNOM ČAKA SUPER IZZIV, ŠOLA NA DALJAVO.

VSAK DAN VAM BOM POŠILJALA NAVODILA ZA DELO, VI PA SE BOSTE POTRUDILI, DA BOSTE DELO ČIM BOLJE OPRAVILI. STARŠI VAM BODO POMAGALI Z BRANJEM NAVODIL, VSE OSTALO ZMORETE SAMI.

ZELO BOM VESELA, ČE MI BOSTE KAJ PISALI ALI MI POSLALI KAKŠNO FOTOGRAFIJO SVOJIH IZDELKOV.

TUDI UČITELJ SREČKO VAM BO PRIPRAVIL NEKAJ PREDLOGOV ZA POPOLDANSKE AKTIVNOSTI, TAKO DA DOLGČASA GOTOVO NE BO.

ZA LEP ZAČETEK DNEVA SI NAJPREJ NADENITE NA USTA EN VELIK NASMEH, VSTANITE IN POSNEMAJTE DREVO.




ZDAJ PA ZAVIHAJTE ROKAVE IN V AKCIJO 😊. DANES NAS ČAKAJO MATEMATIKA, SLOVENŠČINA IN LIKOVNA UMETNOST.

MATEMATIKA



POTREBŠČINE: PRAZNI LISTI, KARIRASTI ZVEZEK (ČRNI ☺), MALA ŠABLONA, DZ (ŽIRAFICA)

1. NA PRAZEN LIST Z OŠILJENIM SVINČNIKOM OB ŠABLONI NARIŠI NEKAJ RAVNIH ČRT. ČRTE NAJ BODO NAVPIČNE, VODORAVNE IN POŠEVNE, DOLGE IN KRATKE. Z ENO ROKO TRDNO DRŽI ŠABLONO, DA TI NE UIDE.
2. Z RAVNILOM POSKUSI NARISATI ZVEZDO. 
3. STARŠEM POKAŽI ŠABLONO IN POIMENUJ LIKE, KI SO NA NJEJ. LIST OBRNI NA DRUGO STRAN IN NANJ S ŠABLONO OBRISUJ OBLIKE. VSAKO OBLIKO OBRISI VSAJ 3X.
4. V DZ REŠI NALOGE NA STRANI 44 IN 45. NA STRANI 44 VSAKEMU LIKU DORIŠI S SVINČNIKOM ŠE VSAJ 3 OBROBE (NAVZNOTER, NAVZVEN ALI OBOJE).



ODMOR

POTREBŠČINE: ČRTASTI ZVEZEK (RUMEN ☺), LISTEK S ČRKO S

1. PRIPELJALA JE LADJA, KI PREVAŽA SAMO TOVOR, KI SE ZAČNE NA GLAS S. KAJ VSE LAHKO PREVAŽA?
2. NA SLIKI POIŠČI ČIM VEČ BESED, KI SE ZAČNEJO S ČRKO S.


KAKO JE LAHKO IME DEKLICI NA SLIKI, ČE SE NJENO IME ZAČNE S ČRKO S ?



3. V ČRTASTI ZVEZEK NALEPI LISTIČ S ČRKO S. (ČRKE BOŠ PISAL JUTRI)

4. NATO NAPIŠI VELIKO MAVRIČNO ČRKO S IN NARIŠI 10 SLIČIC, KI VSEBUJEJO ČRKO S. POD SLIČICE SAM ALI S POMOČJO STARŠEV NAPIŠI, KAJ JE NARISANO. ČRKE S PREVLECI Z RDEČO BARVICO.

ODMOR



LIKOVNA UMETNOST



POTREBŠČINE: 2 BELA LISTA PAPIRJA velikosti A4, ŠKARJE, LEPILO, BARVICE

SI LETOS ŽE OPAZIL TEGALE ZNANILCA POMLADI? LE ZAKAJ GA IMENUJEMO ZVONČEK?




OGLEJ SI NJEGOV CVET IN LISTE.

DANES BOŠ IZ PAPIRJA ZGUBAL ZVONČKOVE CVETOVE, IZREZAL NJEGOVE LISTE, VSE SKUPAJ PRILEPIL NA LIST PAPIRJA IN ŠE NEKAJ DORISAL.


1. LIST PAPIRJA PREPOGNI NA POLOVICO, RAZTEGNI NAZAJ IN NATANČNO RAZREŽI PO ČRTI.






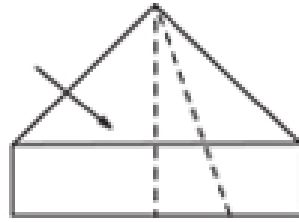
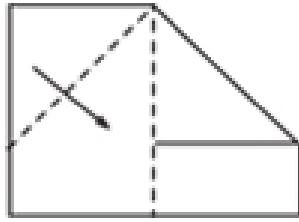
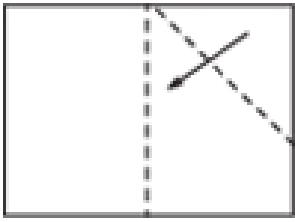
2. ENO POLOVICO SHRANI, DRUGO TRIKRAT PREPOGNI. KO JO BOŠ RAZTEGNIL NAZAJ MORA IMETI 8 PRAVOKOTNIKOV.




3. LIST PO ČRTAH NATANČNO RAZREŽI TAKO, DA BOŠ DOBIL 8 ENAKIH PRAVOKOTNIKOV.



4. IZ MALEGA PRAVOKOTNIKA PO NAVODILIH NA SLIKAH ZGUBAJ CVET.



5. CVETU Z ZELENO BARVICO POBARVAJ VRH IN GA NALEPI NA PRAZEN LIST. DORIŠI STEBLO.



6. NA TAK NAČIN NALEPI IN NARIŠI NA LIST VSAJ 5 ZVONČKOV. RAZMISLI ALI SO VSE CVETLICE V NARAVI ENAKO VISOKE IN TO UPOŠTEVAJ PRI DELU.
7. POLOVICO LISTA, KI TI JE PREJ OSTALA, UPORABI ZA IZDELAVO LISTOV. ZVONČKOVI LISTI SO OZKI, SULIČASTI. PREDLAGAM, DA LISTE ZA VSE ZVONČKE NAJPREJ NARIŠEŠ, JIH POBARVAŠ IN ŠELE NATO IZREŽEŠ TER NALEPIŠ.
8. KO BODO ZVONČKI DOKONČANI, LAHKO DORIŠEŠ ŠE TRAVO.
9. KAJ JE NASTALO, SLIKA ALI RISBA? ZAKAJ?

KONEC POUKA



POPOLDANSKE AKTIVNOSTI

- **USTVARJALNO PREŽILJANJE PROSTEGA ČASA**

DOMA POIŠČI RAZLIČNE MATERIALE, IZ KATERIH LAHKO NAREDIŠ ČRTE (ZOBOTREBCI, BARVICE, VRVICE, ŠPAGETI,...).

IZ KATERIH MATERIALOV SI USPEL NAREEDITI RAVNO ČRTO?

KAJ PA KRIVO ČRTO?

JE NASTALA TUDI KAKŠNA SKLENJENA ČRTA?

- **GIBANJE NA PROSTEM**

POJDI V NARAVO, NA DVORIŠČE, NA IGRIŠČE PRED BLOK IN POIŠČI RAVNE ČRTE V DOMAČEM OKOLJU.

PO ČRTAH HODI, TECI, HODI VZVRATNO, SKAČI PO ENI NOGI, PRESKAKUJ ČRTO, ...

VIDIŠ TUDI KAKŠNE KRIVE ČRTE? GIBAJ SE TUDI PO NJIH.

- **SPROSTITVENE DEJAVNOSTI**

IZBERI ENO ALI OBE RISBI NA ZADNJI STRANI.

NA RISBI POVEŽI PIKE V PRAVEM ZAPOREDJU. ZAČNI PRI ŠTEVILKI 1.

ČRTE SO LAHKO RAVNE ALI KRIVE.

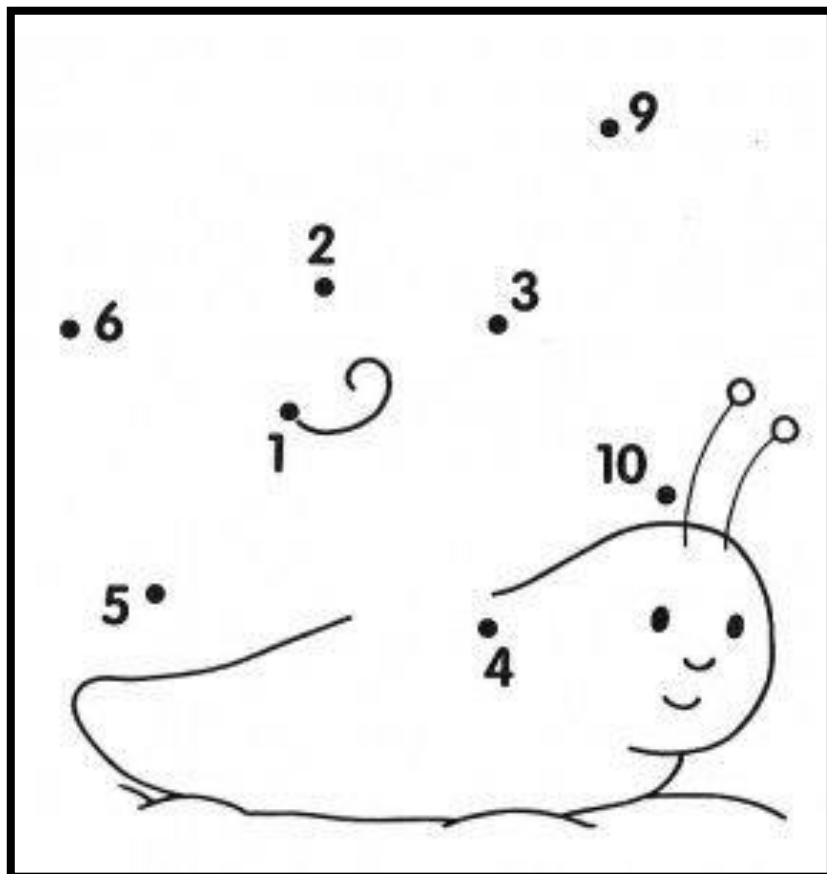
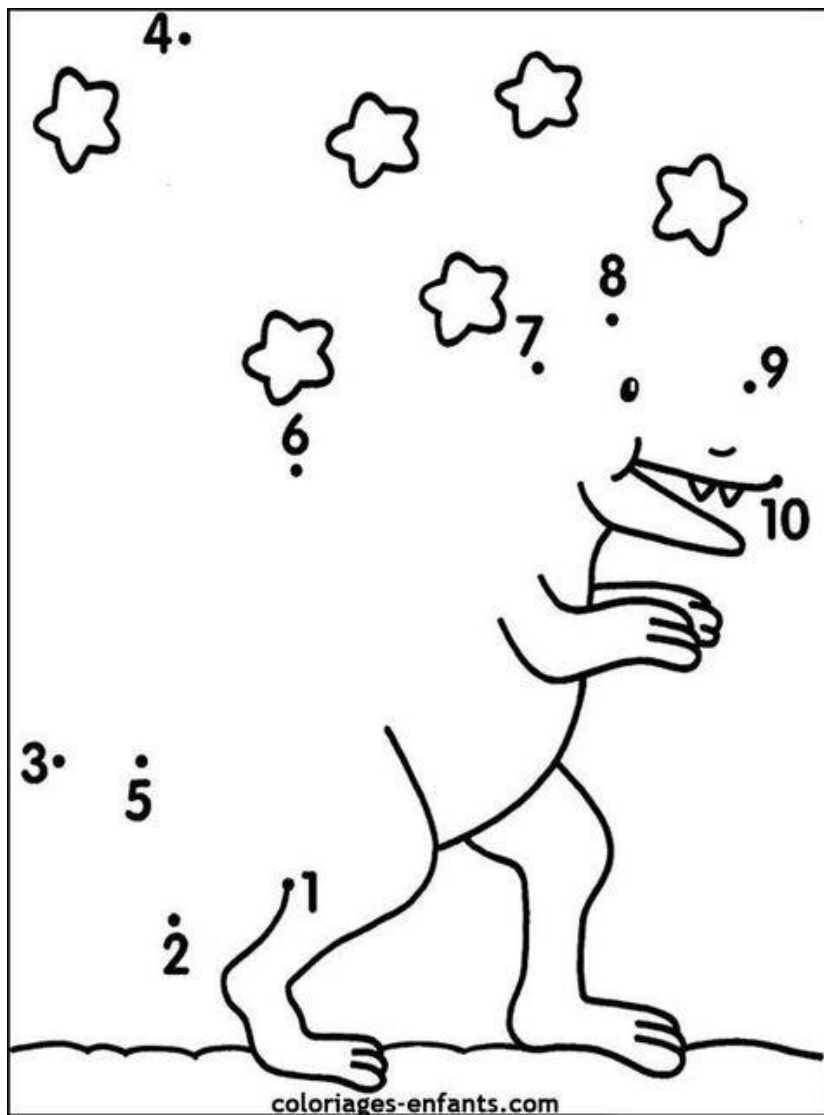
RISBI POBARVAJ, DA BODO NASTALE SLIKE.

TAKO, ZA DANES SMO KONČALI, ČE STE USPELI NAREEDITI VSE, STE BILI ZELOOO PRIDNI.

VELIK OBJEM VSEM,



UČITELJICA SAŠA



TOREK, 17. 3. 2020

NAJPREJ VSEM SKUPAJ EN LEP DOBER DAN 😊.

KAKŠEN SE VAM JE ZDEL PRVI ŠOLSKI DAN NA DALJAVO? JE BILO ZANIMIVO?

TEŽJE KOT KADAR DELAMO SKUPAJ V ŠOLI?

VERJAMEM, DA VEČJIH TEŽAV VSEENO NISTE IMELI, ZATO SE KAR LOTIMO DELA. DANES NAS ČAKAJO SLOVENŠČINA, MATEMATIKA, GLASBA IN ŠPORT.

ZA LEP ZAČETEK DNEVA SI NAJPREJ NADENITE NA USTA EN VELIK NASMEH, POČEPNITE IN POSNEMAJTE ŽABICO. ŽABICA NAJ SKOČI V ZRAK IN ČIM TIŠJE PRISTANE NA TLA.

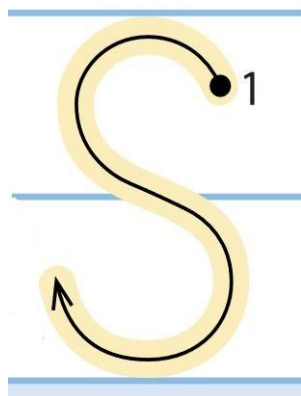


SLOVENŠČINA



POTREBŠČINE: ČRTASTI ZVEZEK (RUMEN 😊), ČRTASTI ZVEZEK (RDEČI 😊), LISTEK S PREPISOM S

5. V RUMENEM SMEJKU VADI PISANJE ČRKE S. PIŠI OD ZGORAJ NAVZDOL. TVOJ SVINČNIK NAJ BO OŠILJEN.



6. V RDEČEGA SMEJKA NALEPI PREPIS. BESEDILO NATANČNO PREPIŠI, PAZI NA PRESLEDKE MED BESEDAMI. POTRUDI SE PRI PISAVI.

7. BESEDILO TRIKRAT PREBERI STARŠEM, ONI PA NAJ SE TI PODPIŠEJO.

ODMOR



MATEMATIKA



POTREBŠČINE: KARIRASTI ZVEZEK (ČRNI ☺), MALA ŠABLONA

1. V KARIRASTEM ZVEZKU POIŠČI STRAN, KI JE NA VRSTI IN NA VRH Z RDEČO BARVICO (ČEZ ENO VRSTICO) NAPIŠI NASLOV **RIŠEM LIKE**.
2. NATO S POMOČJO OBLIK V ŠABLONI NARIŠI VELIK ČAROBNI GRAD. RIŠI Z OŠILJENIM SVINČNIKOM.
3. KO BO GRAD NARISAN GA POBARVAJ TAKO, DA SI ZA VSAKO OBLIKO IZBEREŠ ENO BARVO (VSI KROGI ENE BARVE, VSI KVADRATI DRUGE,...).

ODMOR



GLASBENA UMETNOST



IZDELAJ ROPOTULJO.

ZA IZDELAVO LAHKO UPORABIŠ PLASTENKO Z ZAMAŠKOM ALI PA KAKŠNO ŠKATLICO S POKROVČKOM OD KREME, CEDEVITE ...

ROPOTULJO NAPOLNI SAMO Z ENO SNOVJO (LAHKO SO FIŽOLČKI, KAMENČKI, MAKARONI, RIŽ ...).

ROPOTULJO LAHKO OKRASIŠ Z BARVNIM PAPIRJEM IN KAKŠNIMI TRAKOVI, DA BO BOLJ PISANA.

NA ROPOTULJO SE PODPIŠI.

ZAPOJ SVOJO NAJLJUBŠO PESMICO IN JO SPREMLJAJ Z ROPOTULJO.

ROPOTULJO SHRANI, KER JO BOŠ MORAL PRINESTI V ŠOLO, KJER BOMO SKUPAJ ZAPELI IN ZAIGRALI.

ČE SE TI LJUBI, LAHKO V DNEH, KO SMO DOMA, IZDELAŠ ŠE KAKŠNO ROPOTULJO IN V VSAKO DAŠ DRUGAČNO SNOV. PREIZKUSI, KAKO RAZLIČNO ZVENIJO.



ŠPORT



POTREBŠČINE: ŽOGO ali PAPIR

V MESECU MAJU BOMO V ŠOLI PREVERJALI KAKO DOBRO VODITE, MEČETE IN LOVITE ŽOGO.

ČE JE MOŽNO, POJDI VEN IN S SEBOJ VZEMI ŽOGO.

POIŠČI TRDO PODLAGO.

ŽOGO VODI Z ENO ROKO. NAJPREJ NARAVNOST, POTEM SI POSTAVI KAKŠNE OVIRE IN JO VODI MED NJIMI.

ŽOGO MEČI V ZRAK IN JO LOVI.

ČE IMAŠ MOŽNOST, MEČI ŽOGO V STENO, DA SE ODBIJE IN JO SKUŠAJ ULOVITI.

Z ENIM OD STAREJŠIH ČLANOV DRUŽINE SI PODAJAJ ŽOGO.

ČE NE MOREŠ ITI VEN, SI ŽOGO IZDELAJ IZ PAPIRJA IN JO MEČI IN LOVI V STANOVANJU.



KONEC POUKA



POPOLDANSKE AKTIVNOSTI

1. PRAVLJICA O KORONAVIRUSU (VIR: <https://minirokice.si/pravljica-o-koronavirusu/>)

NEKJE SREDI VELIKEGA MESTA SE JE RODIL MAJHEN VIRUS – IMENUJEMO GA KORONAVIRUS. TAKO JE MAJHEN, DA GA S PROSTIM OČESOM NE MOREMO VIDETI, NE MOREMO GA PREJETI, LAHKO PA ZARADI NJEGA ZBOLIMO.

KORONAVIRUS JE STKAL SVOJ PEKLENSKI NAČRT. SELIL SE BO MED OTROCI, STARŠI, DEDKI, BABICAMI IN VSEMI, KI SO NAM BLIZU, ZATO DA BI JIM NAGAJAL IN BI ZARADI NJEGA ZBOLELI. TAKO JE PRETKAN, DA SE MU USPE V ČLOVEKA SKRITI TUDI ZA DVA TEDNA IN ŠELE NATO POKAŽE SVOJE ZOBE. GRIZE NOSEK IN PLJUČA. ZATO KIHAMO, SMRKAMO IN IMAMO VROČINO.



ČE JE VIRUS DOVOLJ POREDEN LAHKO BABICO ALI DEDKA ODPELJEJO V BOLNIŠNICO, KJER JIMA PRIJAZNI ZDRAVNIKI IN MEDICINSKE SESTRICE POMAGAJO. LAHKO SE ZGODI, DA DEDKA IN BABICE NI VEČ NAZAJ. TO PA SE LAHKO ZGODI TUDI MAMICI IN OČKU, BRATCU IN SESTRICI ALI TEBI.

POREDNI VIRUS JE SAMO VIRUS, KI BREZ ČLOVEKA NE MORE PREŽIVETI. S KIHANJEM IN KAŠLJANJEM SE ŠIRI IN IŠČE NOV DOM. VIRUS LAHKO PREMAGAMO NA ČISTO ENOSTAVEN NAČIN – IZOGNEMO SE IGRANJU Z DRUGIMI OTROCI, OBISKOM IN TRGOVINAM. KORONAVIRUS SE BOJI TUDI TOPLE VODE IN ČISTOČE.

OTROK, NJIHOVIH BRATCEV, SESTRICE, MAMICE IN OČKA SE BO VIRUS IZOGNIL, ČE BODO REDNO IN PRIDNO UMIVALI ROKICE, SE IZOGIBALI DRUGIM IN NEKAJ ČASA PREŽIVELI DOMA. TUDI TVOJI PRIJATELJI IN SORODNIKI SO SE ODLOČILI, DA SE BODO BORILI PROTI ZLOBNEMU VIRUSU. V VRTCU SEDAJ NI NIKOGAR, ŠOLE SO PRAZNE IN SORODNIKI SO DOMA.

ŠE MALO PA NAM BO USPELO PREMAGATI ZLOBNI VIRUS IN GA NAGNATI IZ NAŠIH MEST. SAJ BOŠ POMAGAL A NE?

CILJI NALOGE

- Odkrito se pogovorimo o nastali situaciji in zakaj smo doma.

Ponovimo pravila, ki jih je posredoval NIJZ – predvsem zakaj je nujna higiena rok in zakaj je potrebno ostati doma in omejiti stike. Hkrati je to iztočnica za pogovor o pravilih (naj bodo to trenutna pravila NIJZ ali pa šolska pravila) in zakaj je nujno upoštevanje pravil.

2. KRIŽCI IN KROŽCI

TO JE IGRA ZA DVA IGRALCA. VSAK IGRALEC MORA NAJPREJ V POLJU, V KATEREGA ŽELI POSTAVITI KRIŽEC (X) ALI KROŽEC (O) PRAVILNO IZRAČUNATI RAČUN, KI SE NAHAJA V POLJU. ZMAGA TISTI, KI SPRAVI V VODORAVNO, POŠEVNO ALI NAVPIČNO VRSTO TRI SVOJE ZNAKE.

$2+5$	$3+7$	$4+4$
$3+6$	$1+5$	$3+4$
$8+2$	$4+6$	$2+2$

$3+5$	$2+8$	$6+1$
$1+5$	$4+4$	$2+3$
$5+5$	$7+2$	$3+4$

VELIK OBJEM VSEM,



UČITELJICA SAŠA

SREDA, 18. 3. 2020

ŠOLARČKI MOJI, DOBER DAN 😊.

JE VČERAJ GLASBENI KONCERT Z ROPOTULJO USPEL? STARŠI SO BILI GOTOVO VESELI 😜.

JAZ SE ŽE VESELIM, DA BOMO SKUPAJ RAZGRAJALI PO UČILNICI 😊.

DANES NAS ČAKAJO SLOVENŠČINA, SPOZNAVANJE OKOLJA IN ŠPORT.

ZA LEP ZAČETEK DNEVA SI NAJPREJ NADENITE NA USTA EN VELIK NASMEH, POJDITE NA TLA IN POSNEMAJTE MUCO Z VISOKO USLOČENIM HRBTOM.



SLOVENŠČINA





1. UDOBNO SE NAMESTI, LAHKO SI VZAMEŠ TUDI PRIPOMOČKE ZA RISANJE, NA VRSTI JE PRAVLJICA.
2. PRAVLJICO BOŠ POSLUŠAL PREKO RAČUNALNIKA ALI TELEFONA, TAKO DA LAHKO ZRAVEN RIŠEŠ, VSEENO PA POZORNO POSLUŠAJ, DA BOŠ NA KONCU LAHKO ODGOVORIL NA VPRAŠANJA.
3. PRAVLJICA GOVORI O DEČKU BENJAMINU, KI SI JE ZELO ŽELEL KUŽKA, PA MU GA DOMA NISO DOVOLILI IMETI. TI IMAŠ DOMA KAKŠNO ŽIVAL? KAKO JI JE IME?

4. POSLUŠAJ, ČE SE JE BENJAMINU ŽELJA IZPOLNILA.

[PIKO DINOZAUER](#) (klik na eno od povezav pripelje do pravljice)

<https://www.youtube.com/watch?v=fu75oJD AoQA>



5. ZAKAJ SI JE BENJAMIN TAKO ZELO ŽELEL IMETI PSA?

6. KAKO SE MU JE ŽELJA IZPOLNILA?

7. ZAKAJ SO SE LJUDJE IN ŽIVALI IZOGIBALI PIKA IN BENJAMINA?

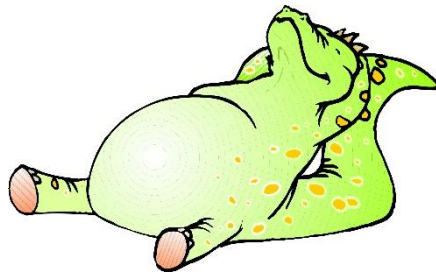
8. KAKO SO SE OTROCI ZABAVALI?

9. KAJ SO MEŠČANI ŽELELI OD PIKA?

10. KAM JE ODŠEL PIKO DINOZAUER?

UPAM, DA TI JE BILA PRAVLJICA VŠEČ, JUTRI SLEDI ŠE ENA AKTIVNOST V ZVEZI Z NJO.

ODMOR



ŠORT IN SPOZNAVANJE OKOLJA



POTREBŠČINE: VELIK BREZČRTNI ZVEZEK (ZELEN 😊)

1. ČE JE LE MOGOČE, SE STARŠI ODPRAMI NA SPREHOD.

1. ZUNAJ OPAZUJ, KAJ SE SPOMLADI Z NARAVO DOGAJA V TVOJI OKOLICI (NPR. KAKŠNO JE DREVO, GRM – FORZICIJA, ZNANILCI POMLADI - CVETLICE, ŽIVALI,...)

2. S STARŠI SE POGOVARJAJ O ZNAČILNOSTIH POMLADI.

3. NA SPREHODU DELAJ VELIKE, MEDVEDJE KORAKE.

PA MAJHNE, MIŠJE.

HODI PO PRSTIH IN POTEM ŠE PO PETAH.

MED HOJO KROŽI Z ROKAMI.

POSKUSI KORAKATI Z VISOKO DVIGNJENIMI KOLENI.

ŠE SAM SI IZMISLI, KAKO BI OPONAŠAL HOJO KAKŠNE ŽIVALI.

ČE NA SPREHOD NE MORETE, POTELOVADI DOMA, PRI SPOZNAVANJU OKOLJA PA SI POMAGAJ S POGLEDOM SKOZI OKNO.

4. V ZVEZEK ZA OKOLJE Z RDEČO BARVICO NAPIŠI NASLOV **POMLAD**. POD NASLOV NARIŠI SPOMLADANSKO DREVO ALI GRM.


KONEC POUKA



POPOLDANSKE AKTIVNOSTI

IGRA KONCENTRACIJE

POIŠČI IN POBARVAJ VSE SLIKICE, KOT JE TO PRIKAZANO SPODAJ V LEGENDI.



- | | | | | | | | | | | | | | | | | | | | |
|---|--|---|--|---|--|---|--|---|--|---|--|---|--|---|--|---|--|---|--|
| 2 | | 4 | | 4 | | 5 | | 4 | | 5 | | 7 | | 4 | | 6 | | 5 | |
| 1 | | 6 | | 7 | | 1 | | 3 | | 6 | | 7 | | 4 | | 7 | | 5 | |
| 3 | | 3 | | 4 | | 6 | | 2 | | 7 | | 5 | | 9 | | 6 | | 3 | |

VELIK OBJEM VSEM,



UČITELJICA SAŠA

ČETRTEK, 19. 3. 2020

DOBER DAN VSEM SKUPAJ 😊.

DANES JE ŽE ČETRTEK DAN ŠOLE NA DALJAVO, KAKO VAM GRE? STE PONOČI MORDA SANJALI DINOZAVRE 🙄 ?

DANES NAS ČAKAJO SPOZNAVANJE OKOLJA, SLOVENŠČINA IN MATEMATIKA.

ZA LEP ZAČETEK DNEVA SI NAJPREJ NADENITE NA USTA EN VELIK NASMEH, SEDITE NA TLA IN POSNEMAJTE METULJČKA (poglejte sličico). METULJČEK NAJ MALO POMAHA S KRILCI (nogami).



MATEMATIKA



POTREBŠČINE: DELOVNI ZVEZEK ZA MATEMATIKO (ŽIRAFICA)

1. ŽIRAFICO ODPRI NA STRANI 46. OGLEJ SI SLIČICO V 1. NALOGI.
 - KOLIKO OTROK JE SEDELO NA STOLIH NA ZAČETKU?
 - KOLIKO JIH JE ODŠLO?
 - KOLIKO OTROK JE OSTALO NA STOLIH?
2. KATERI MATEMATIČNI ZNAK UPORABIMO, KADAR GRE KDO STRAN, SE KAJ POLOMI, PREVRNE IN SE ZATO ZAČETNO ŠTEVILO ZMANJŠA? (MINUS)
3. PREBERI RAČUN POD PRVO SLIČICO. KAJ NAM POVE POVE ŠTEVILKA, KI JO ZAPIŠEMO ZA MINUSOM? (KOLIKO OTROK JE ODŠLO STRAN)
4. NA STRANI 47 POVEJ ZGODBO O KEGLJIH. POMAGAJ SI Z VPRAŠANJI.
 - KOLIKO KEGLJEV JE STALO NA ZAČETKU?
 - KOLIKO KEGLJEV SE JE PODRLO?
 - KOLIKO KEGLJEV ŠE STOJI?

POD VSAKO SLIČICO NAPIŠI RAČUN.

5. NA STRANI 48 OB VSAKI SLIČICI POVEJ, KAJ SE JE ZGODILO IN NAPIŠI RAČUN.
6. TUDI NA STRANI 49 OB VSAKI SLIČICI POVEJ ZGODBO IN NAPIŠI RAČUN.

ODMOR



SPOZNAVANJE OKOLJA



POTREBŠČINE: VELIK BREZČRTNI ZVEZEK (ZELEN 😊)

V ZVEZKU NADALJUJ NA NASLEDNJI PRAZNI STRANI.

1. PO VČERAJŠNJEM OPAZOVANJU V OKOLICI TVOJEGA DOMA, **V ZVEZEK NARIŠI**, KATERE ZNANILCE POMLADI SI VIDEL.
2. STARŠI TI LAHKO PREKO RAČUNALNIKA, SLIKANIC, KNJIG, POMAGAJO POISKATI TUDI TISTE SPOMLADANSKE CVETLICE, KI JIH V BLIŽINI DOMA NE VIDIŠ.

NEKAJ PRIMEROV:



ODMOR




SLOVENŠČINA




POTREBŠČINE: 3 BELI LISTI A4 (ali en barvni in 2 bela)

DANES IN JUTRI BOŠ PRI SLOVENŠČINI IZDELOVAL SVOJO KNJIGO. SPOMNI SE PRAVLJICE O BENJAMINU IN PIKU DINOZAVRU. KOGA BI SI ŽELEL SREČATI TI? UPORABI SVOJO SUPER DOMIŠLIJO, JAZ PA TI BOM TUDI MALO POMAGALA.

1. VSE TRI LISTE NAJPREJ PREPOGNI NA POL IN JIH SPNI ALI ZLEPI V KNJIGO. ČE IMAŠ EN LIST BARVEN, NAJ BO TA ZUNANJI, ZA PLATNICO.




2. ZUNANJI LIST SLUŽI KOT PLATNICA KNJIGE, NOTRANJE STRANI OŠTEVILČI OD 1 DO 8.



3. ZA VSAKO STRAN TI BOM NAPISALA ZAČETEK, TI PA S POMOČJO STARŠEV DOPOLNI POVED IN JO POTEM ČEZ CELO STRAN (NA VELIKO) ILUSTRIRAJ.

- STRAN 1: JAZ SEM..... (DOPOLNI POVED IN SE NARIŠI.)



- STRAN 2: SREČAL(A) SEM (DOPOLNI POVED IN NARIŠI.)
- STRAN 3: ŠLA SVA (DOPOLNI POVED IN NARIŠI.)
- STRAN 4: TAM SVA ... (DOPOLNI, KAJ STA POČELA IN NARIŠI.)

4. JUTRI DOBIŠ NAVODILA ZA NADALJEVANJE 😊.

KONEC POUKA



POPOLDANSKE AKTIVNOSTI

RAVNOTEŽNE NALOGE

ŽOGICO ALI KAK DRUG MANJŠI PREDMET POLOŽI NA ŽLICO ALI KUHALNICO IN SE SPREHAJAJ PO PROSTORU. PAZI, DA TI TISTO, KAR NOSIŠ, NE PADE NA TLA. LAHKO SI NA POT POSTAVIŠ RAZLIČNE OVIRE.

TO NALOGO LAHKO IZVEDEŠ TUDI V NARAVI, MED NARAVNIMI OVIRAMI.

PREŠTEJ ČRKE IN SESTAVI BESEDO

V VSAKI VRSTICI IMAŠ NAPISANE RAZLIČNE ČRKE. TVOJA NALOGA JE, DA PREŠTEJEŠ VSE ČRKE TER V OBLAČEK NAPIŠEŠ PRAVILNO ŠTEVILO.

A A A A A A A A A A



K K K



III III



G GG G GG G



JJJJJJJJJJJJJ



NN NNNN NNNN NN



BI ZNAL IZ ZGORNJIH ČRK A, K, I, G, J, N SESTAVITI BESEDO?

VELIK OBJEM VSEM,



UČITELJICA SAŠA

PETEK, 20. 3. 2020

DOBER DAN, SUPERJUNAKI 😊. SMO ŽE NA KONCU PRVEGA TEDNA, BRAVO MI!



DANES NAS ČAKAJO MATEMATIKA, SLOVENŠČINA, GLASBENA UMETNOST IN ŠPORT.

ZA LEP ZAČETEK DNEVA SI NAJPREJ NADENITE NA USTA EN VELIK NASMEH, POKLEKNITE NA TLA IN POSNEMAJTE LEVA. TRIKRAT GLASNO ZARJOVITE, DA SE BO LUMPASTI VIRUS MALO USTRAŠIL.



MATEMATIKA



POTREBŠČINE: DELOVNI ZVEZEK ZA MATEMATIKO (ŽIRAFICA)

1. REŠI NALOGE NA STRANI 50. POGLEJ SLIČICE, STARŠI NAJ TI POMAGAJO PREBRATI VPRAŠANJA, NATO NAPIŠI RAČUNE.
2. NA STRANI 51 OB VSAKI SLIČICI POVEJ ZGODBO (kaj je bilo najprej, kaj se je zgodilo, kaj je na koncu ostalo) IN POTEM SLIČICO POVEŽI S PRAVIM RAČUNOM.
3. NA STRANI 52 PRIPOVEDUJ ZGODBE IN PIŠI RAČUNE.

ODMOR



SLOVENŠČINA



POTREBŠČINE: TVOJA NEDOKONČANA KNJIGA

1. DANES NADALJUJEŠ Z USTVARJANJEM KNJIGE.

ZA VSAKO STRAN TI BOM NAPISALA ZAČETEK, TI PA S POMOČJO STARŠEV
DOPOLNI POVED IN JO POTEM ČEZ CELO STRAN (NA VELIKO) ILUSTRIRAJ.

- STRAN 5: JEDLA SVA..... (DOPOLNI POVED IN SE NARIŠI.)
- STRAN 6: VIDELA SVA (DOPOLNI POVED IN NARIŠI.)
- STRAN 7: ŽELELA SVA SI (DOPOLNI POVED IN NARIŠI.)
- STRAN 8: NA KONCU SVA ... (DOPOLNI POVED IN NARIŠI.)

2. UREDI ŠE NASLOVNICO KNJIGE. NANJO NAPIŠI **NASLOV** TER **IME IN PRIIMEK**
PISATELJA IN ILUSTRATORJA (TO SI TI 😊).

3. KNJIGO PARKRAT PREBERI, NATO PA SPRAVI V MAPO. KO SE VRNEMO V ŠOLO, JIH
BOSTE PREDSTAVILI MENI IN SOŠOLCEM. KOMAJ ČAKAM 😊.

ŠPORT IN GLASBENA UMETNOST



NA RADIU, RAČUNALNIKU ALI TELEFONU SI ZAVRTI NEKAJ SVOJIH NAJLJUBŠIH PESMI IN
PLEŠI.

TALE JE GOTOVO ENA IZMED NJIH 😊.


KONEC POUKA



POPOLDANSKE AKTIVNOSTI

POBARVAJ POBARVANKO

IZBERI SI POBARVANKO IN JO POBARVAJ. SEVEDA LAHKO POBARVAŠ OBE! ☺





POIŠČI SENCO

NA SPODNJI POVEZAVI NAJDEŠ INTERAKTIVNO IGRO "POIŠČI SENCO". IGRA IMA VEČ NIVOJEV. POISKUSI PRITI ČIM DLJE.

https://www.digipuzzle.net/kids/cartoons/puzzles/dragpicture_animals.htm?language=slovenian&linkback=../../education/kindergarten/index.htm

VELIK OBJEM VSEM,



UČITELJICA SAŠA