


MATEMATIKA



REŠUJEM PROBLEME

V ŽIRAFI REŠI NALOGE NA STRANI 60, 61, 62 IN 63.

KER IMAŠ NALEPKE V ŠOLI, **NARIŠI** USTREZNO SLIČICO ZA VSAK RAČUN IN GA IZRAČUNAJ. IZBIRAJ MED SPODNJIMI SLIČICAMI.



PRI 3. NALOGI NA STRANI 62 POVEJ ZGODBO, RAČUNE PA ZAPIŠI V KARIRASTI (ALI ZLAT) ZVEZEK. NAPIŠI NASLOV **REŠUJEM PROBLEME**.

PRI 4. NALOGI SESTAVI ZGODBO ZA RAČUN $8 - 3 = 5$. ČE ŽELIŠ, JO LAHKO NARIŠEŠ V KARIRASTI ZVEZEK.

NA 63. STRANI TE ZOPET ČAKA IGRA. NAVODILA ZA IGRO SO NA STRANI 123.


SLOVENŠČINA



TA TEDEN PRIDE NA VRSTO NOVA ČRKA. TO JE ČRKA Š.

OGLEJ SI SPODNJE SLIČICE IN JIH POIMENUJ. DOLOČI, KJE SE V BESEDI SKRIVA ČRKA Š:

- NA ZAČETKU
- V SREDINI
- NA KONCU



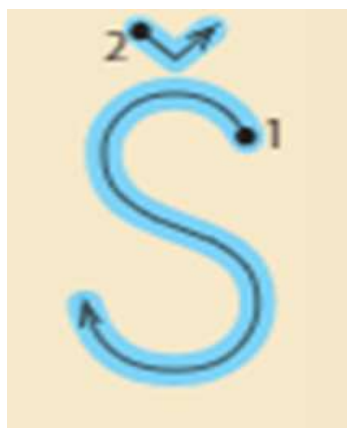
DODATNA NALOGA:

POIŠČI ŠE KAKŠNO BESEDO, KI IMA Š NA ZAČETKU, V SREDINI IN NA KONCU.

KLIKNI NA SPODNJO POVEZAVO. POJDI NA IKONO VELIKE TISKANE ČRKE. KLIKNI NA ČRKO Š. VKLJUČI ZVOK. GLEJ PRAVILEN ZAPIS ČRKE Š.

<https://evedez.us3.list-manage.com/track/click?u=793a39356ed362010d7819fc3&id=641657a3c3&e=7515b77a68>

MAVRIČNA ČRKA Š



POGLEJ ZGORNJO SLIČICO IN VADI S PRSTKOM PO ZRAKU IN PO MIZI. ZAČNI PRI ČRNI PIKI. PAZI, DA SE STREŠICA NE DOTIKA ČRTE. POTEM PA JO ZAPISUJ ŠE V ZLAT ZVEZEK. POJDI NA NASLEDNJO PRAZNO STRAN. RAZDELI LIST NA POLOVICO Z VODORAVNO ČRTO. ZGORAJ PETKRAT NAPIŠI ČRKO Š Z RAZLIČNIMI BARVICAMI. POTRUDI SE. OŠILI BARVICE.

SPODAJ NALEPI 3 SLIČICE S ČRKO Š. POIŠČI JIH V REVIJAH, REKLAMAH ... BESEDE ZAPIŠI. PROSI STARŠE, DA TI POMAGAJO.

MOJ PRIMER:



ŠMARNICA



LEŠNIK

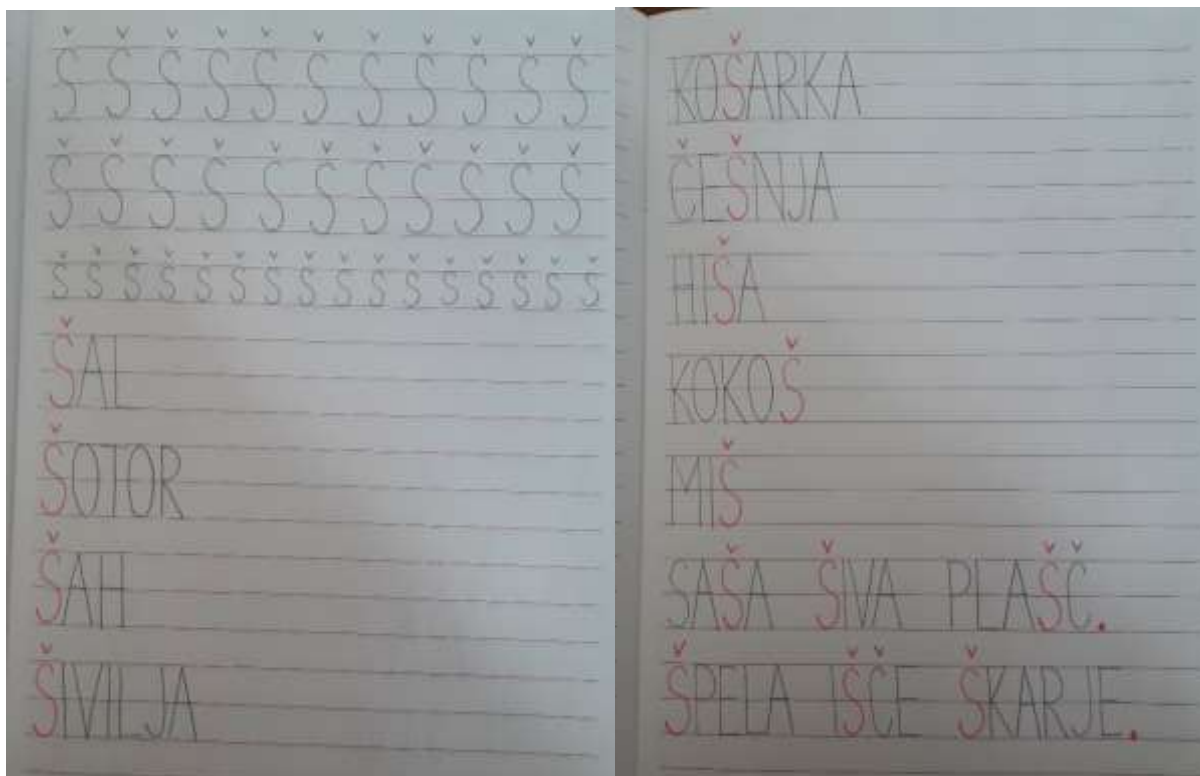


KLJUNAŠ

KO KONČAŠ Z DELOM V ZLATEM ZVEZKU, Z OŠILJENIM SVINČNIKOM PREPIŠI SPODNJO VAJO V ČRTASTI ZVEZEK. LISTIČ Z MAVRIČNO ČRKO BOŠ DOBIL V ŠOLI.

PREBERI BESEDE IN POVEDI, STARŠI PA NAJ SE SPODAJ PODPIŠEJO.





DODATNA NALOGA:

POGLEJ PO SVOJI SOBI, KUHINJI, KOPALNICI ... IN POIŠČI ČIM VEČ PREDMETOV S ČRKO Š.

BESEDE ZAPIŠI V ZVEZEK.

STARŠI NAJ TI PREBEREJO SPODNJE BESEDE, TI JIH PA ZLOGUJ. POMAGAJ SI S PLOSKANJEM!

PRIMER: O-MA-RA (3X ZAPLOSKAŠ)

MIŠKA, ŠAH, ŠAL, KOŠARA, KUŽA, LUŽA, VAL, HIŠKA, OMARA, MAH.

KATERE OD TEH BESED SE RIMAJO?

SKUPAJ Z MAMICO ALI OČIJEM IZBERITA KRAJŠO ZGODBO IN JO PRED SPANJEM PREBERITA.

V KOLIKOR STA ZAPOSLENA, TI PRILAGAM POSNETEK ZGODBICE TINKIN DEŽNIK (AVTOR: JANEZ BITENC).

https://www.youtube.com/watch?v=9vGLNngERq4&list=PL6kP1NmOUkaWHzKt7IO1MV8N6a_El3VVI&index=1

GLASBENA UMETNOST



TA TEDEN TE ČAKA ZOPET NOVA PESMICA. TO JE:

BIBA LEZE

(SLOVENSKA LJUDSKA)

BIBA LEZE, BIBA GRE,
DA BI PRIŠLA DO GORE,
DO GORE, DO BISER VODE,
KAMOR NIHČE DRUG NE MORE.


POD GORO JE VRT MEDEN,
BIBA LEZE, DA BO NJEN,
PO DREVESIH SO KOLAČI,
MED CEDI SE PO POGAČI.

IZ STUDENCA MLEKO TEČE,
KAR ŽELI SI, VSAK NAJ REČE,
BIBA SE VODE NAPILA,
PRAVO POT JE IZGREŠILA.

POSLUŠAJ PESMICO. STARŠI SO JO DOBILI PO ELEKTRONSKI POŠTI.

<http://emm.mkz.si/link.php?M=2072457&N=12085&L=4311&F=H>

ČE PA KLIKNEŠ NA ZGORNJO POVEZAVO, IMAŠ DOSTOP DO SAMOSTOJNEGA DELOVNEGA ZVEZKA ZA GLASBO. NA STRANI 48 IN 49 BOŠ NAŠEL BIBO.



SPREMLJAJ BIBO S KAZALCEM IN SREDINCEM PO OZNAČENIH POLJIH. VSAKA KITICA IMA POT OZNAČENO Z DRUGO BARVO.

SI PREHODIL CELO POT? ČE NISI, POSKUSI ŠE ENKRAT.



ŠPORT

PONEDELJEK

PREJŠNJI TEDEN SI SPOZNAL NEKATERE POLOŽAJE JOGE. DANES JIH BOŠ SPOZNAL ŠE NEKAJ.

SKUPAJ Z JUNAKI IZ VIDEA SE ODPRAVI NA ZABAVNO PUSTOLOVŠČINO. POMAGAJ JIM POISKATI ZMAJA. POLOŽAJE, KI JIH NAREDIJO, NAREDI ŠE TI.

<https://www.youtube.com/watch?v=oyl3qukcTil>

SREDA

DANES SE IGRAJ PANTOMIMO. SAMO Z GIBI OPONAŠAJ GIBANJA RAZLIČNIH ŽIVALI, BREZ ZVOKOV IN GOVORJENJA.

IZMISLI SI KAJ SVOJEGA. ČE NIMAŠ IDEJ, PA POKAŽI TO, KAR PIŠE SPODAJ:

- SI PIŠČANČEK, KI SE SKUŠA IZLEČI IZ JAJCA. KO TI TO USPE, RAZISKUJ SVET NA SVOJIH NEGOTOVIH NOGAH.
- PSA NA VRVICI PELJI NA SPREHOD. PES OPAZI MAČKO IN SE POŽENE ZA NJO.
- SI MUŠICA, KI LETA NAOKROG. POMOTOMA PRISTANI NA ŽVEČILNEM GUMIJU IN SE PRILEPI.
- SI GASILEC. ZASLIŠIŠ ALARM, HITRO OBLEČI PLAŠČ, ČELADO IN ŠKORNJE. Z GASILSKIM AVTOM SE ODPELJI DO POŽARA. GASI, PLEZAJ PO LESTVI, REŠI KOGA, KI JE UJET.

PETEK

NAJPREJ SE OGREJ OD GLAVE DO PETE, NAREDI KAKŠEN POČEP, PRIKLON, NEKAJ POSKOKOV.

KEGLJANJE:

POSTAVI SI ROLICE OD TOALETNEGA PAPIRJA ALI PLASTENKE OD VODE V TRIKOTNIK NA TLA.

VZEMI ŽOGICO IN JO ZAKOTALI PROTI NJIM, TER JIH POSKUŠAJ ZADETI. ČE JE PRELAHKO, STOPI KORAK NAZAJ IN POSKUSI SPET. TAKO POČASI POVEČUJ RAZDALJO.

BALINČKI:

ČE IMAŠ DOMA PRAVE BALINČKE ZA NA PLAŽO, JIH VZEMI, ALI PA UPORABI POKROVČKE OD KOZARCEV ZA VLAGANJE. ČE TUDI TEGA NIMAŠ, PA VZEMI KATEROKOLI LAHKO IGRAČKO, LAHKO CELO LEGO KOCKE.

VRZI PRVEGA. NASLEDNJE POSKUSI PRIBLIŽATI ČIM BLIŽJE PRVEMU.

ČE JE PRELAHKO, STOPI KORAK NAZAJ IN POSKUSI SPET. TAKO POČASI POVEČUJ RAZDALJO.



LIKOVNA UMETNOST

MAMI IN OČI TI ZDAJ ZELO POMAGATA PRI UČENJU. ZAHVALI SE JIMA TAKO, DA JIMA NARIŠEŠ RISBICO. NARIŠI KAR ŽELIŠ.

ZAPOLNI CEL LIST PAPIRJA, DA OSTANE ČIM MANJ BELEGA.



SPOZNAVANJE OKOLJA

TEMA TEGA TEDNA JE **SAJENJE**. POSADILI BOSTE FIŽOL ALI KAKŠNO DRUGO SEME, KI GA IMATE DOMA (GRAH, LEČA, SOLATA, KORENJE, BUČKE, ROŽE). SPREMLJALI BOSTE NJEGOVO RAST.

POTREBUJEŠ:

- 3 JOGURTOVE LONČKE ALI KAKŠNE DRUGE, KI JIH IMAŠ



NE POZABI V DNO JOGURTOVEGA LONČKA NAREDITI LUKNJICE, DA BO ODVEČNA VODA LAHKO ODTEKALA. RAZMISLI KAJ SE ZGODI, ČE LUKNJICE NE NAREDIŠ.

- ZEMLJO




- 3 SEMENA FIŽOLA



- 3 MANJŠE LISTKE PAPIRJA, LEPILNI TRAK ALI LEPILO

POSTOPEK DELA:

1. V LONČEK DAJ ZEMLJO.



2. V ZEMLJO S PRSTOM POTISNI SEME.



3. NA PRVI LONČEK NARIŠI KAPLJICO IN SONCE. POSTAVI GA NA OKENSKO POLICO IN ZALIVAJ.

KDAJ? PREVERI ZEMLJO S PRSTOM: ČE TI NA PRSTU NE OSTANE NIČ ZEMLJE, POMENI, DA JE RASTLINA SUHA, ZATO JO ZALIJ.

ČE NA PRSTU OSTANE ZEMLJA, POMENI, DA JE DOVOLJ VLAGE IN BOŠ ZALIL NASLEDNJI DAN.



4. NA DRUGI LONČEK NARIŠI SONCE. POSTAVI GA NA OKENSKO POLICO IN NE ZALIVAJ.









5. NA TRETJI LONČEK NARIŠI KAPLJICO. POSTAVI GA V ZAPRTO OMARO ALI ŠKATLO, DA BO V TEMI. ZALIVAJ VSAK DRUGI ALI TRETJI DAN.



V ZVEZEK 😊 NAPIŠI NASLOV **MOJA RASTLINA**. POD NASLOV NARIŠI ČEZ CELO STRAN 3 LONČKE OPREMLJENE Z LISTKI, KOT JIH VIDIŠ ZGORAJ. OPAZUJ, KAJ SE BO Z RASTLINO DOGAJALO V VSEH TREH PRIMERIH.

OPAŽANJA DOPOLNIŠ TAKO, KOT KAŽE TABELA.

|  NARIŠI SVOJA OPAŽANJA. | PO 1 TEDNU | PO 2 TEDNIH |
|--|---|---|
|  |  |  |
|  |  |  |
|  |  |  |

ČE IMAŠ MOŽNOST, SI NA SPODNJI POVEZAVI LAHKO OGLEDAŠ, KAKO RASTE FIŽOL.

<https://www.youtube.com/watch?v=w77zPAAtVTul>



ČE DO SEDAJ NAMA NISI ŠE NIČ POSLAL-A, TE PROSIVA, DA TO STORIŠ TA TEDEN. POHVALI SE S KAKŠNO NALOGO, KI TI JE DOBRO USPELA.

POŠLJI NA:

maja,andelšek@guest.arnes.si

anica.kepic@guest.arnes.si

BODI NA FOTOGRAFIJI TUDI TI. RADI BI TE VIDELI, KER TE ZELO POGREŠAVA.

UČITELJICI MAJA IN ANI